Plans de synthèse

Avenue du Frêne 27, 1020 Bruxelles

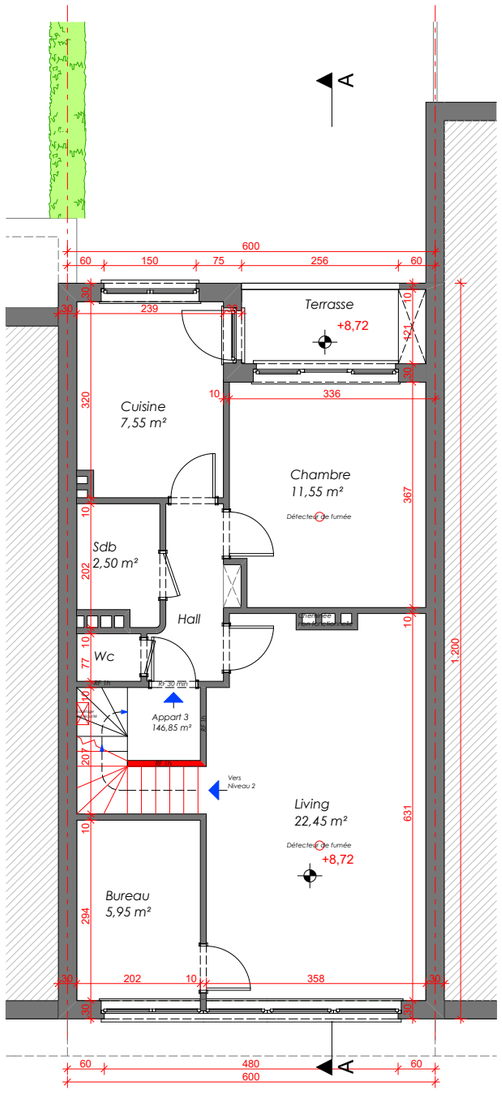

3me étage projeté 1:100

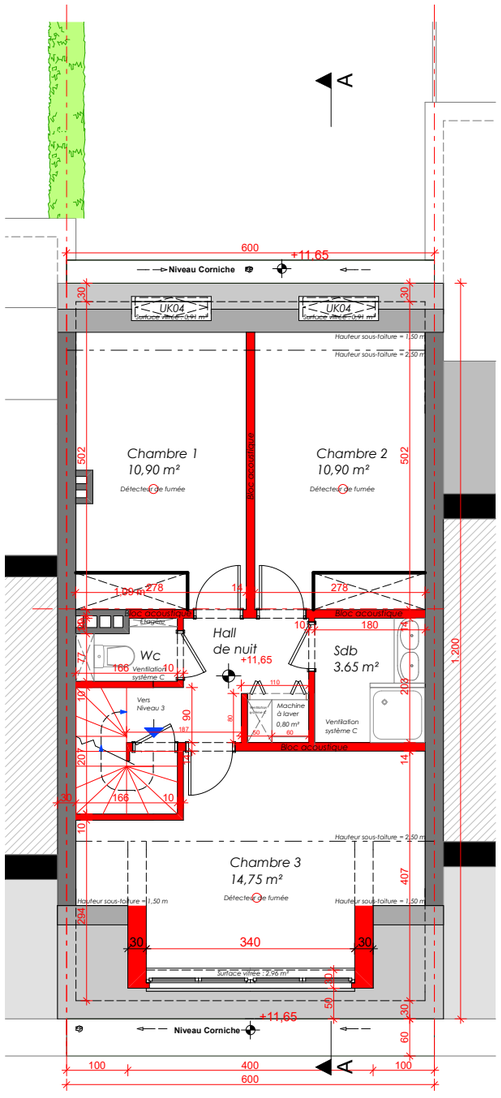

Mansarde projetée 1:100

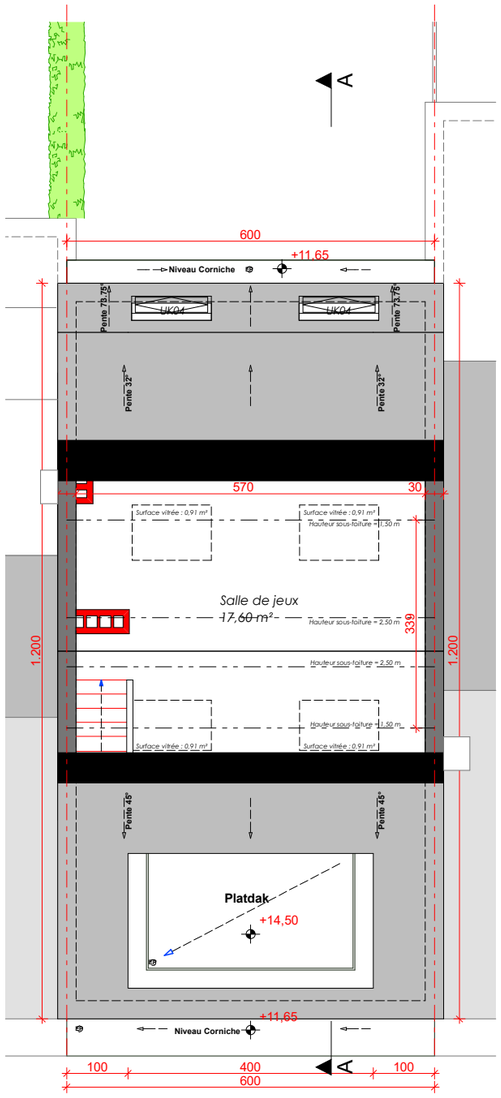

Grenier projeté 1:100

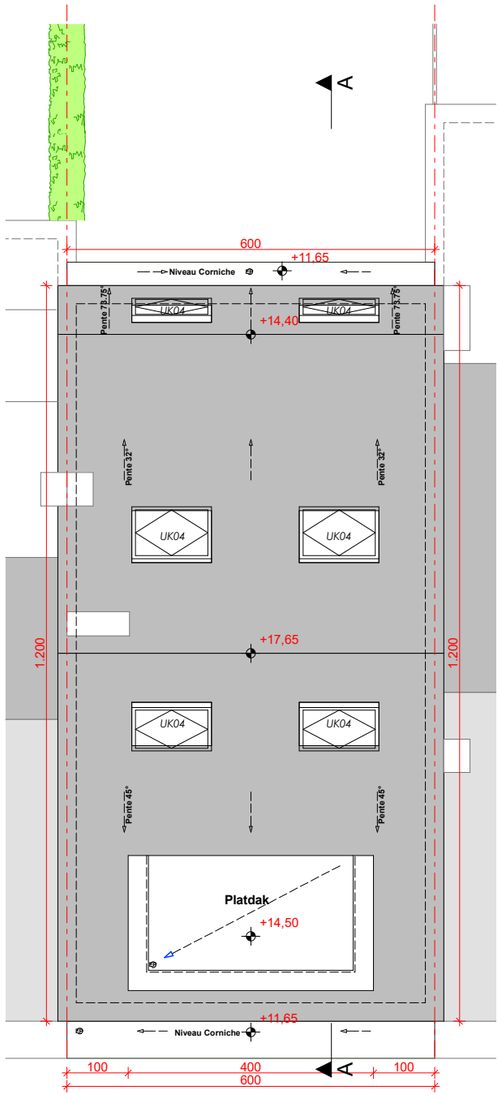

Toiture projetée 1:100

Plans de synthèse

Avenue du Frêne 27, 1020 Bruxelles

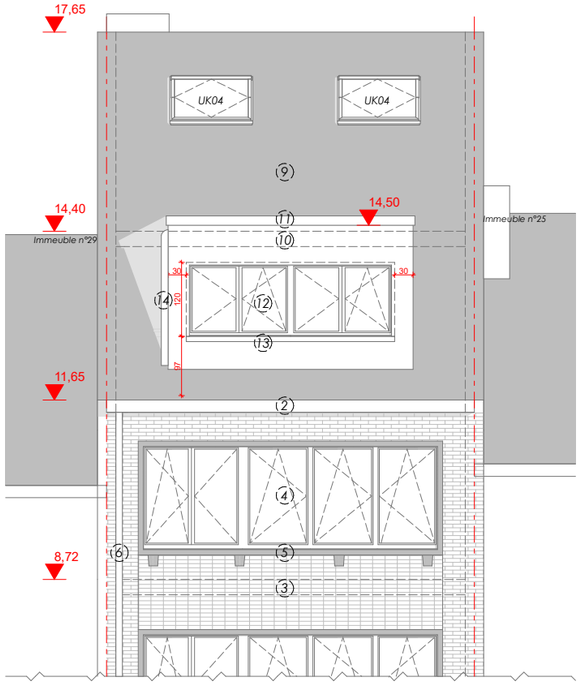

Façade principale projetée 1:100

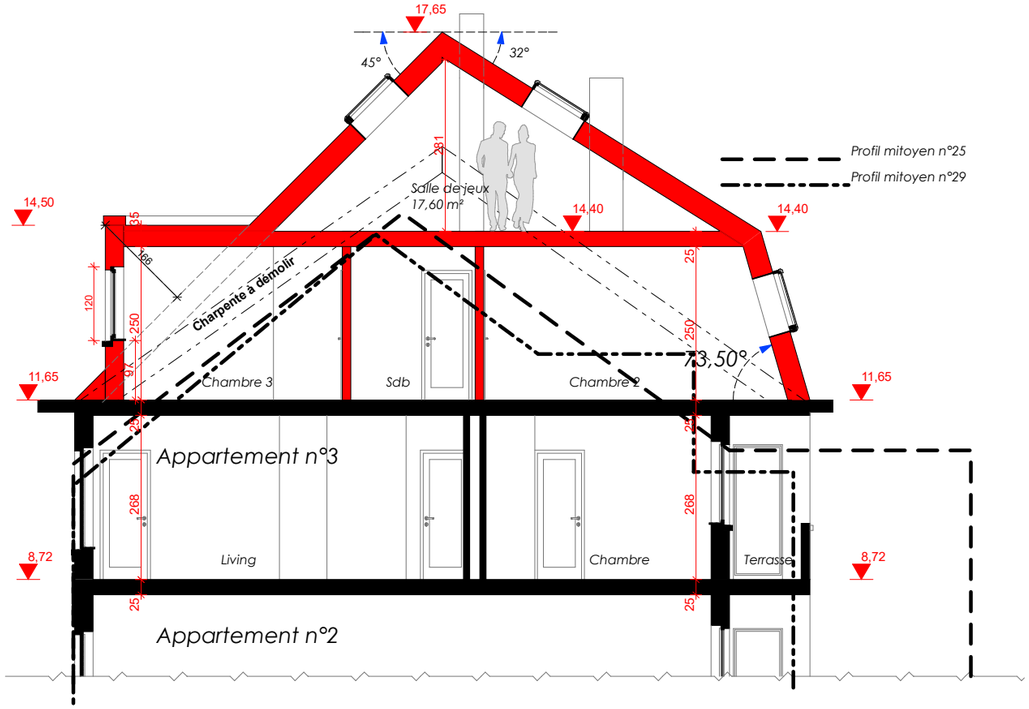

Coupe AA projetée 1:100

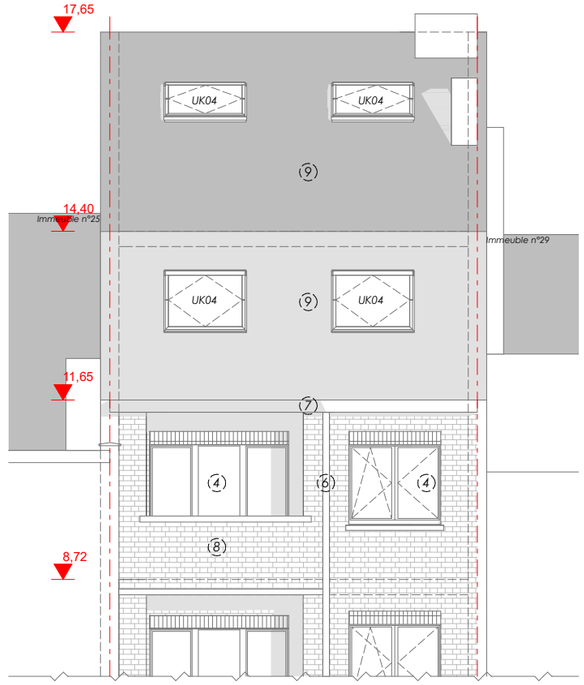

Façade arrière projetée 1:100

Legende : Situation existante

1. Tuiles ton rouge
2. Corniche en ciment ton blanc
3. Brique de parement ton crème
4. Châssis en PVC ton blanc
5. Encadrement en pierre bleue
6. Descente d'eau en zinc ton gris
7. Corniche en bois ton blanc
8. Brique de parement ton brun/rouge

Legende : Situation projetée

9. Tuiles ton rouge
10. Bardage en bois ton blanc
11. Profil en aluminium ton blanc
12. Châssis en PVC ton blanc "normes PEB"
13. Seuil en aluminium ton blanc
14. Descente d'eau en zinc ton gris

Plans de synthèse

Avenue du Frêne 27, 1020 Bruxelles

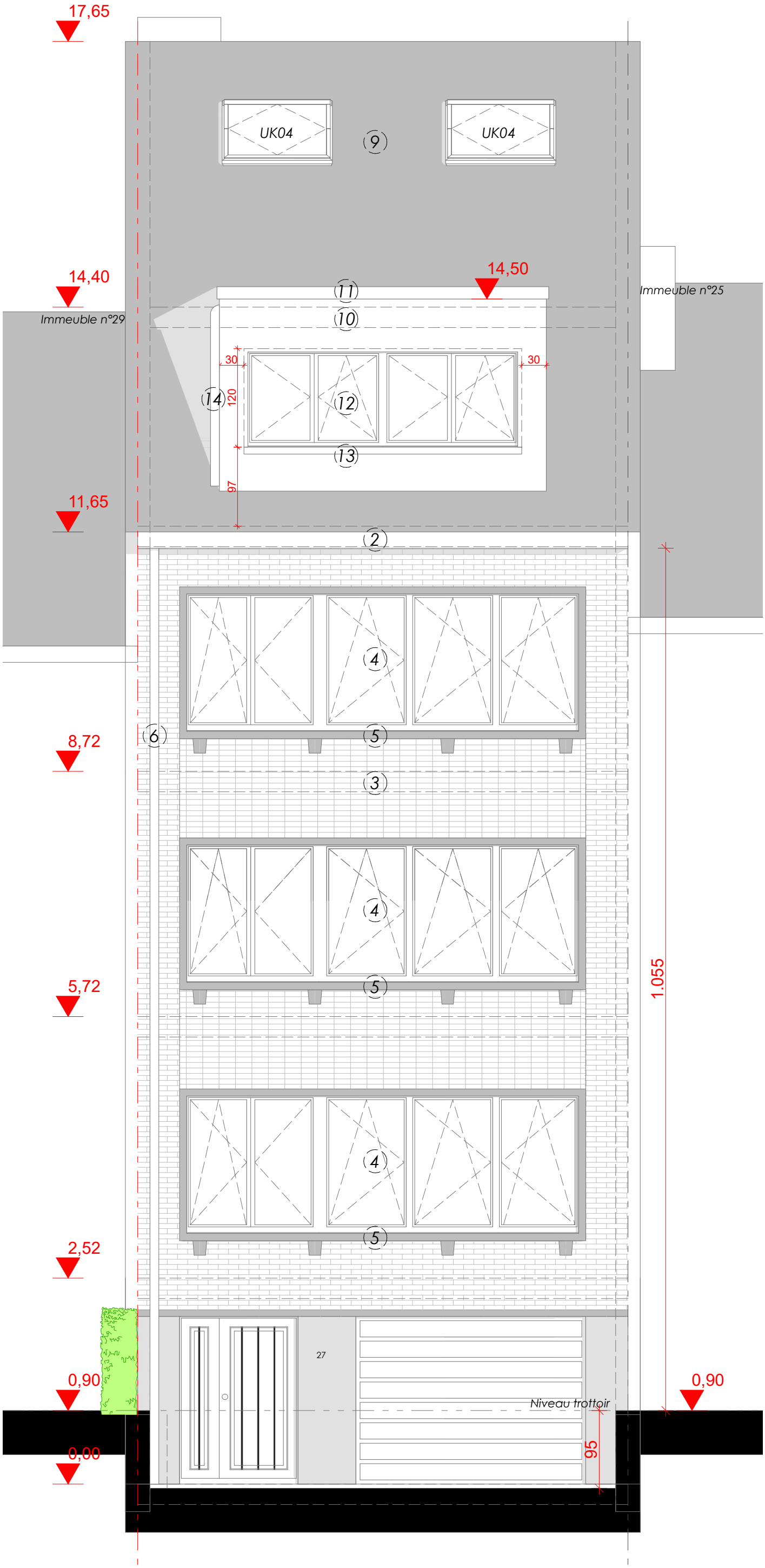

Façade principale projetée 1:50

Plans de synthèse

Avenue du Frêne 27, 1020 Bruxelles

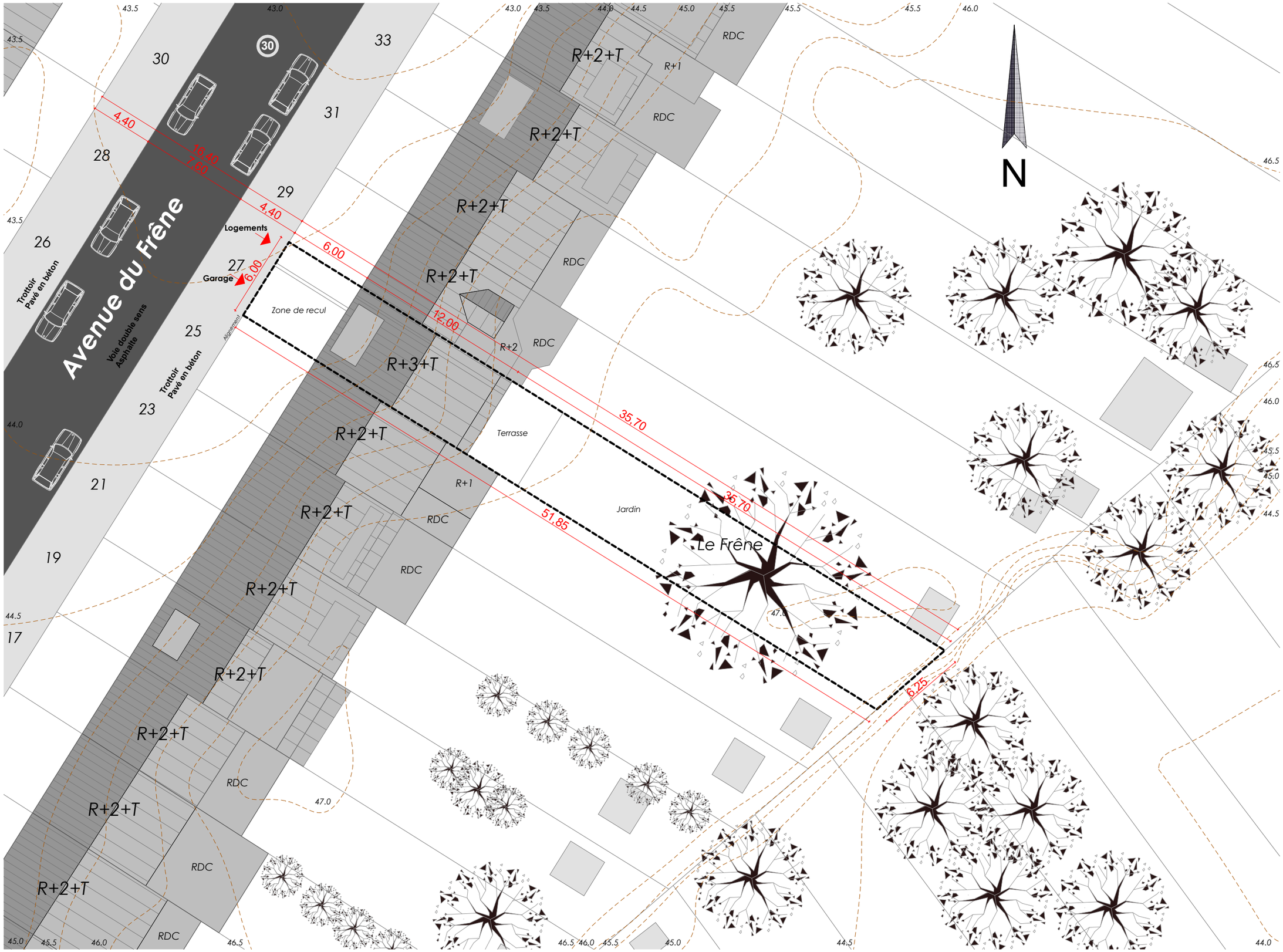

Implantation projeté

1:250

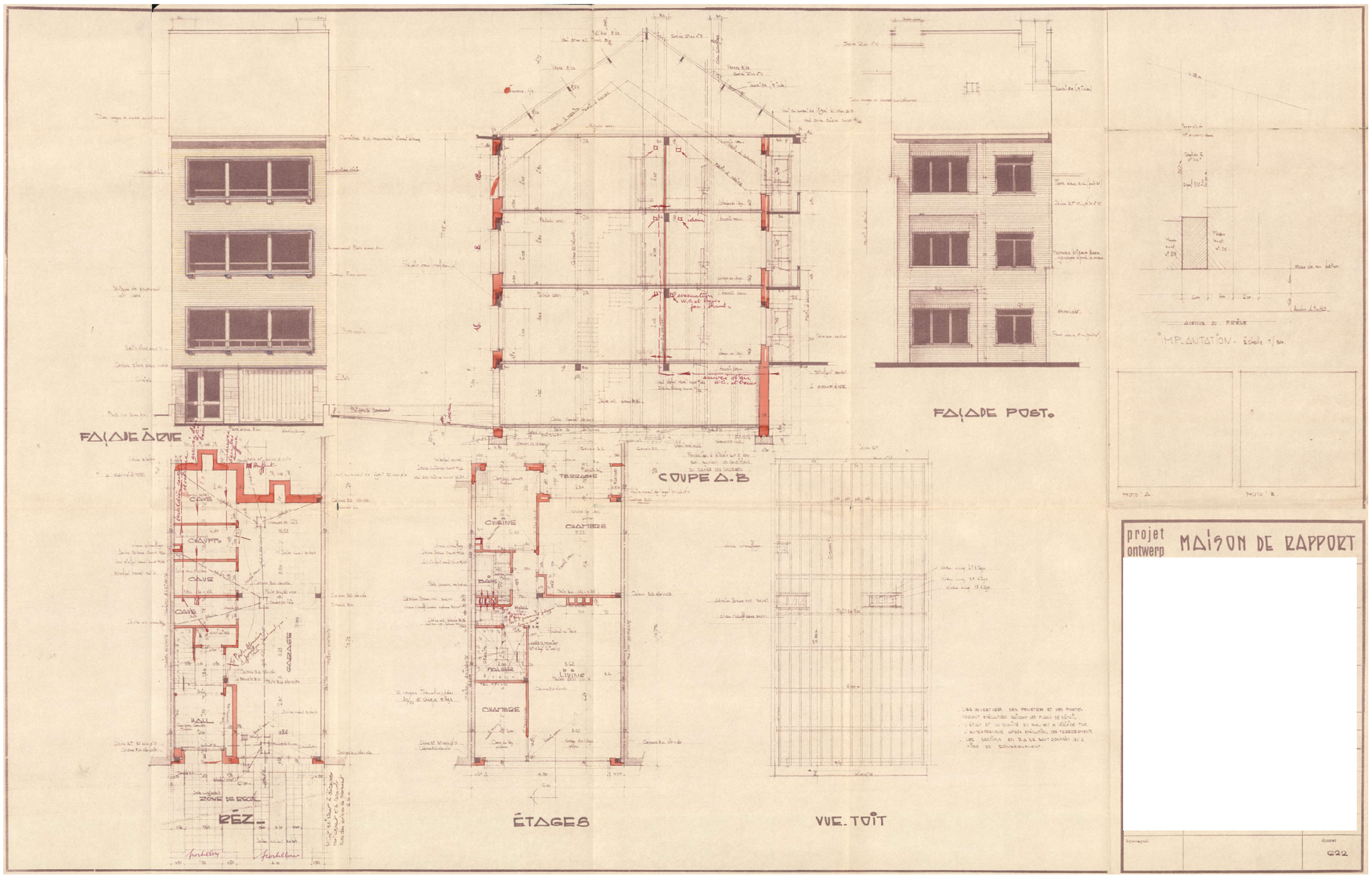

REGION DE BRUXELLES CAPITALE

VILLE DE BRUXELLES

ADRESSE DU PROJET:
Avenue du Frêne 27, 1020 Bruxelles

CADASTRE:
BRUXELLES 18 DIV, Section:E, N°103m2

OUVRAGE:

DEMANDE DE PERMIS D'URBANISME

- Etendre un appartement au niveau du 3me étage
- Transformation de la toiture

CONTENU :

Situation existante de droit

Plans - Façades - Coupe AA - Implantation

L'ADMINISTRATION COMMUNALE:

POUR ACCORD,

Cachets

RESP. COORDINATION SECURITE/SANTE

POUR ACCORD,

date + signature

MODIFICATIONS:

DATE	*OBJET*	*INDICE*
29/05/2026	Demande de permis d'urbanisme	A

MAITRE DE L'OUVRAGE

POUR ACCORD, *date + signature*

ARCHITECTURE

POUR ACCORD, *date + signature*

DATE : 29-05-2026 *ECHELLE : 1/100*

PLAN N° 1/3

REMARQUES:

Les documents et prescriptions de l'architecte doivent complétés par les observations et documents du coordinateur sécurité/santé. Dans l'absence, la mission de l'architecte sera suspendue.
Toutes les mesures sont à vérifier sur place par l'entrepreneur.

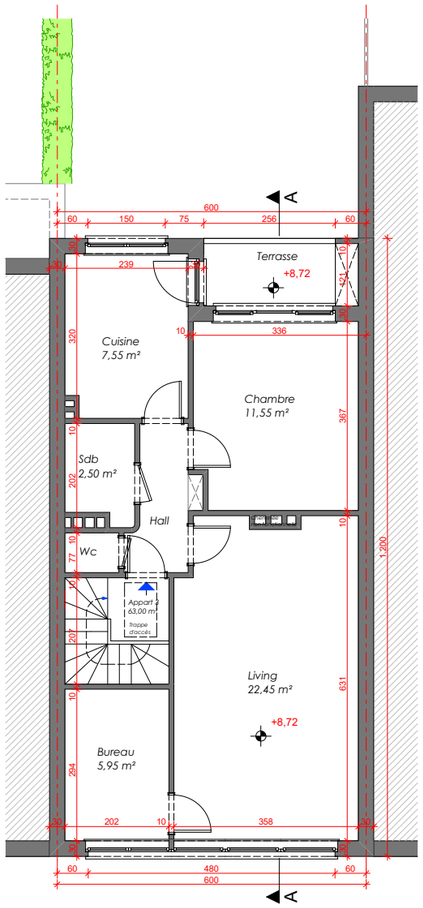

3me étage existant 1:50

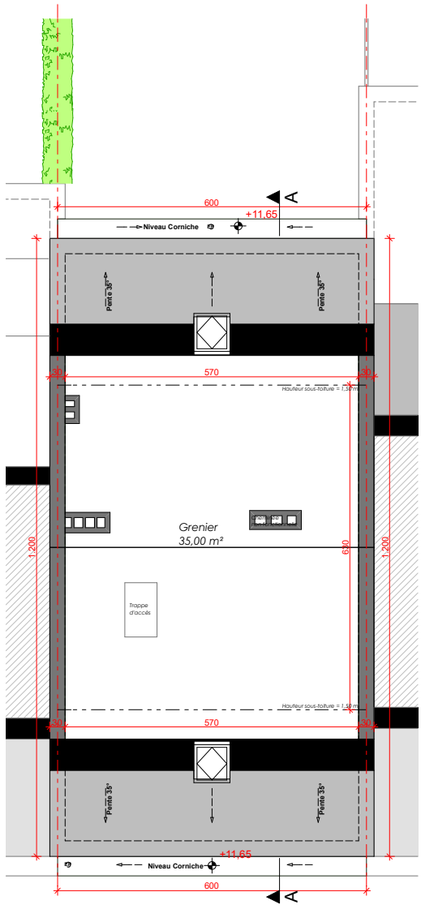

Grenier existant 1:50

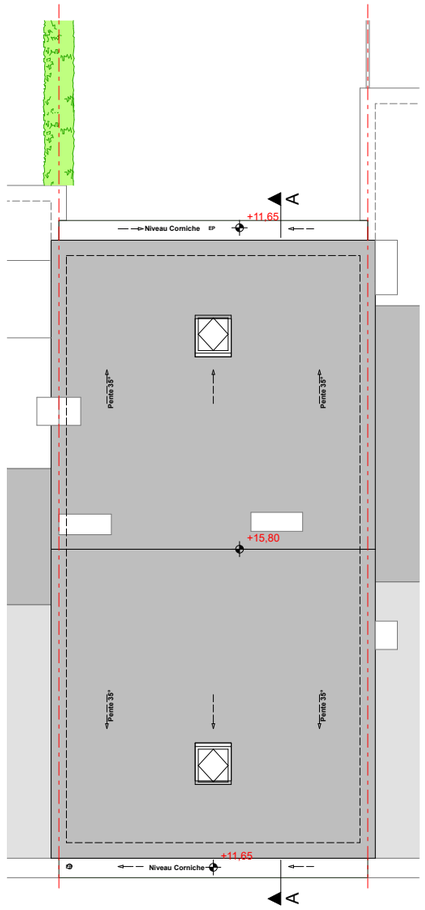

Toiture existante 1:50

Legende : Situation existante

1. Tuiles ton rouge
2. Corniche en ciment ton blanc
3. Brique de parement ton crème
4. Châssis en PVC ton blanc
5. Encadrement en pierre bleue
6. Descente d'eau en zinc ton gris
7. Corniche en bois ton blanc
8. Brique de parement ton brun/rouge

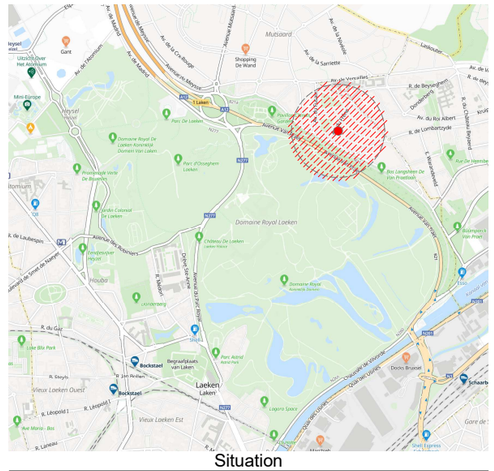

Situation

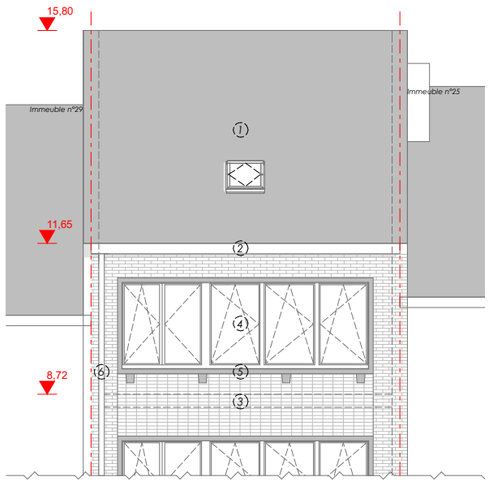

Façade principale existante 1:50

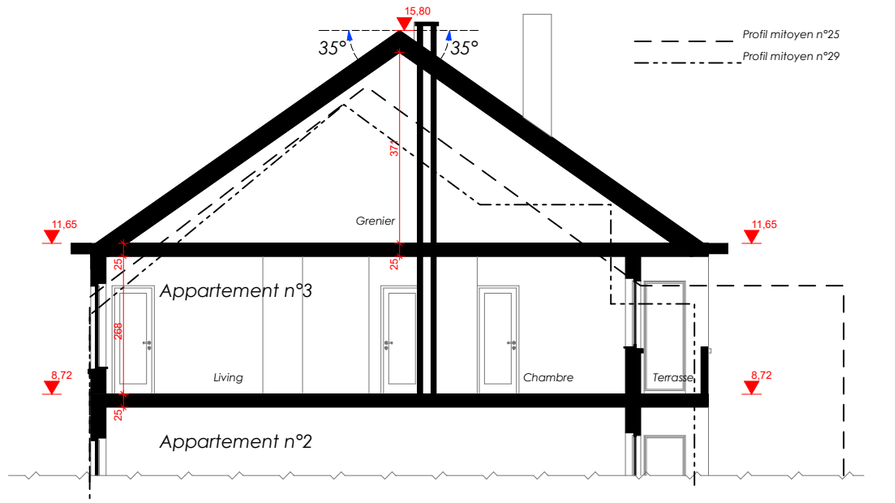

Coupe AA existante 1:50

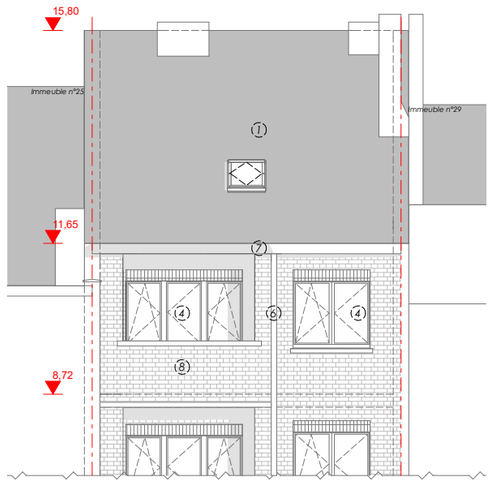

Façade arrière existante 1:50

REGION DE BRUXELLES CAPITALE

VILLE DE BRUXELLES

ADRESSE DU PROJET:
Avenue du Frêne 27, 1020 Bruxelles

CADASTRE:
BRUXELLES 18 DIV, Section:E, N°103m2

OUVRAGE:

DEMANDE DE PERMIS D'URBANISME

- Etendre un appartement au niveau du 3me étage
- Transformation de la toiture

CONTENU :

Situation existante de fait

Plans - Façades - Coupe AA - Situation

L'ADMINISTRATION COMMUNALE:

POUR ACCORD,

Cachets

MODIFICATIONS:

DATE	OBJET	INDICE
29/05/2026	Demande de permis d'urbanisme	A

RESP. COORDINATION SECURITE/SANTE

POUR ACCORD,

date + signature

MAITRE DE L'OUVRAGE

POUR ACCORD, date + signature

ARCHITECTURE

POUR ACCORD, date + signature

DATE : 29-05-2026 ECHELLE : 1/50

PLAN N° 2/3

REMARQUES:

Les documents et prescriptions de l'architecte doivent complétés par les observations et documents du coordinateur sécurité/santé. Dans l'absence, la mission de l'architecte sera suspendue.
Toutes les mesures sont à vérifier sur place par l'entrepreneur.

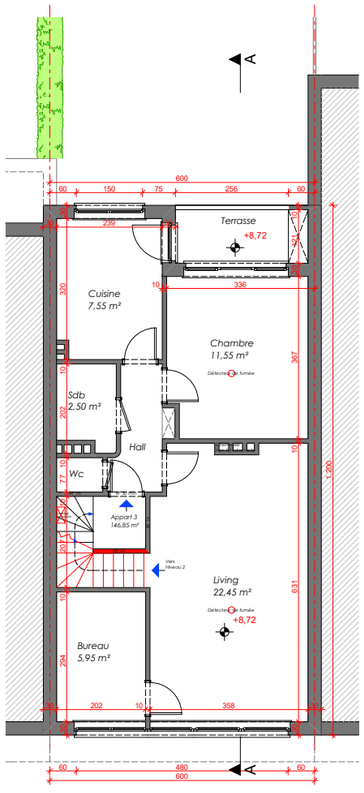

3me étage projeté 1:50

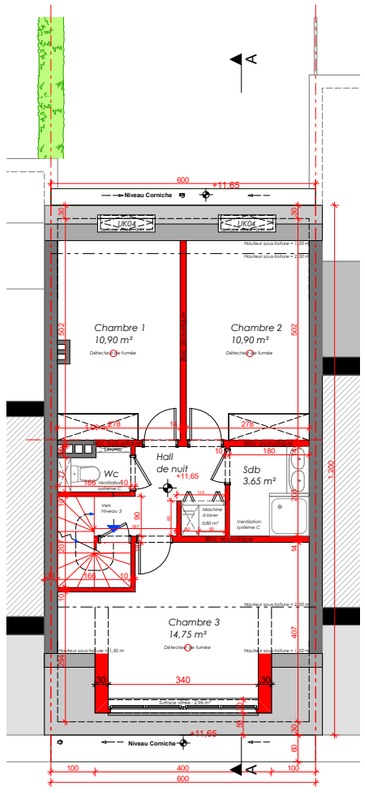

Mansarde projetée 1:50

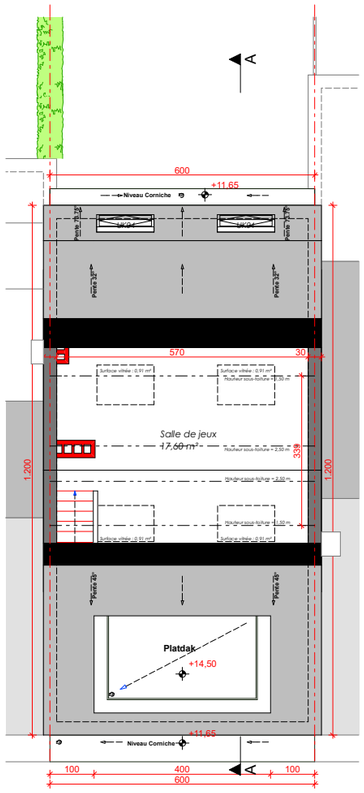

Grenier projeté 1:50

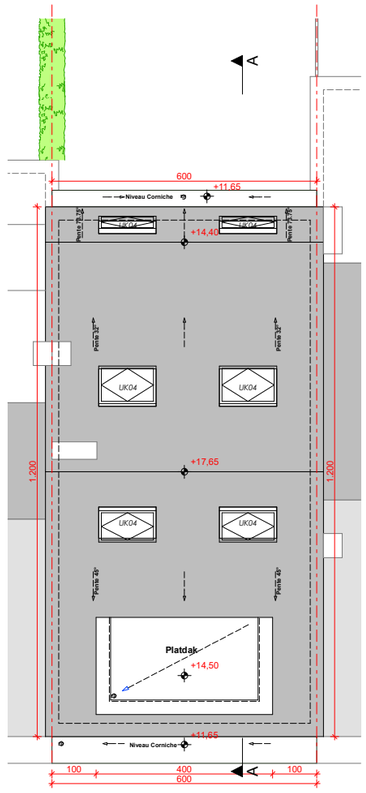

Toiture projetée 1:50

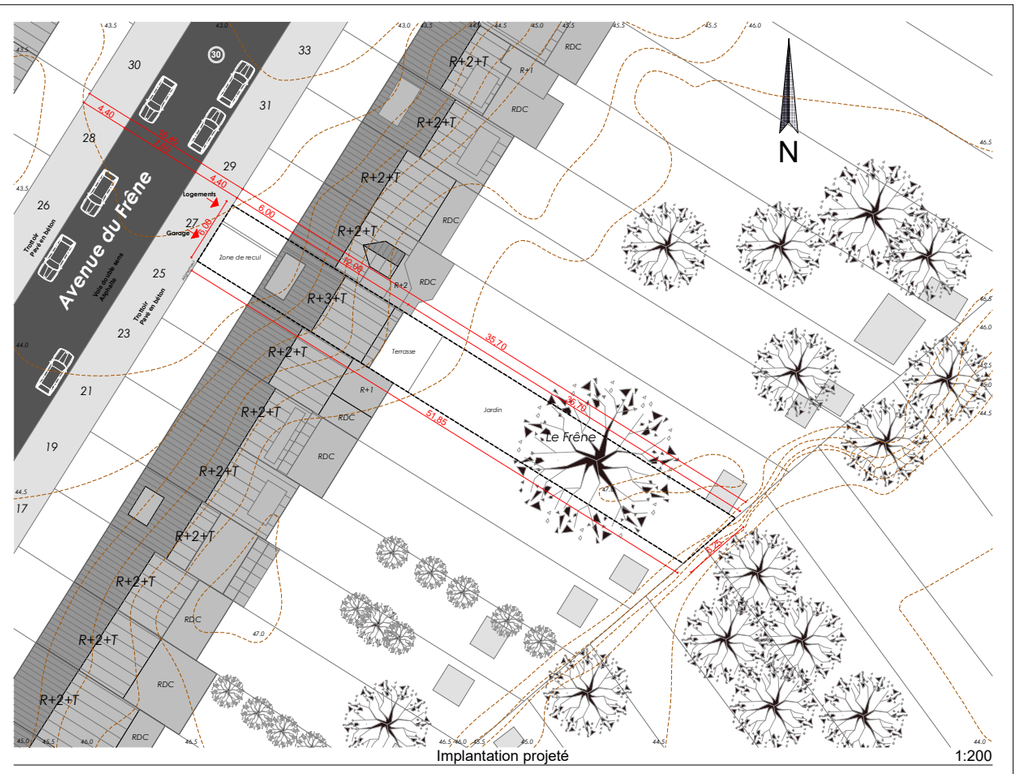

Implantation projeté 1:200

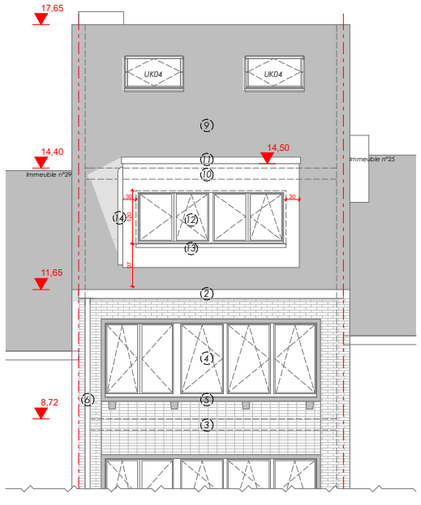

Façade principale projetée 1:50

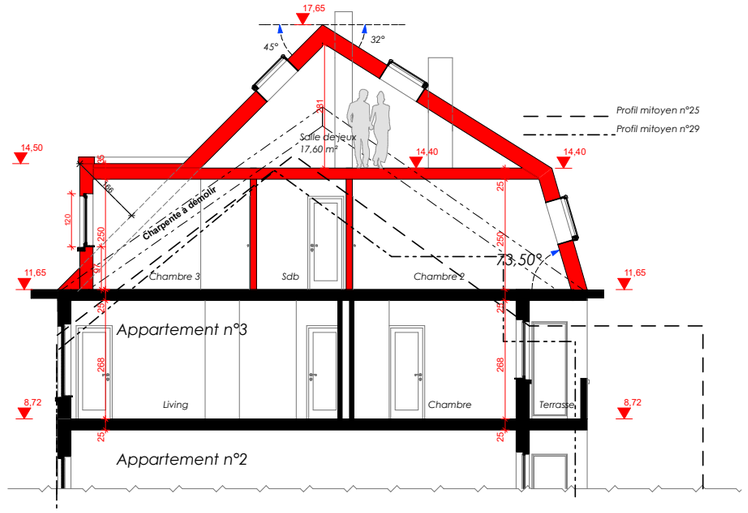

Coupe AA projetée 1:50

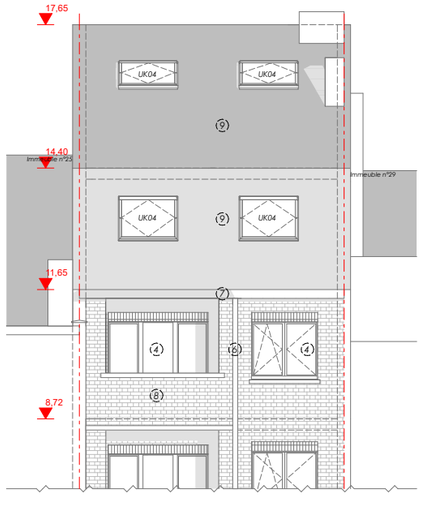

Façade arrière projetée 1:50

Legende : Situation existante

1. Tuiles ton rouge
2. Corniche en ciment ton blanc
3. Brique de parement ton crème
4. Châssis en PVC ton blanc
5. Encadrement en pierre bleue
6. Descente d'eau en zinc ton gris
7. Corniche en bois ton blanc
8. Brique de parement ton brun/rouge

Legende : Situation projetée

9. Tuiles ton rouge
10. Bardage en bois ton blanc
11. Profil en aluminium ton blanc
12. Châssis en PVC ton blanc "normes PEB"
13. Seuil en aluminium ton blanc
14. Descente d'eau en zinc ton gris

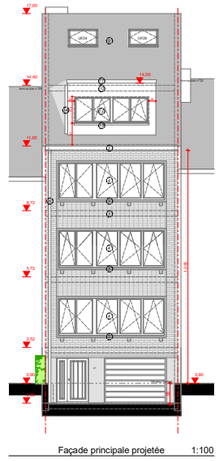

Façade principale projetée 1:100

REGION DE BRUXELLES CAPITALE

VILLE DE BRUXELLES

ADRESSE DU PROJET:
Avenue du Frêne 27, 1020 Bruxelles

CADASTRE:
BRUXELLES 18 DIV, Section:E, N°103m2

OUVRAGE:

DEMANDE DE PERMIS D'URBANISME

- Etendre un appartement au niveau du 3me étage
- Transformation de la toiture

CONTENU :

Situation projetée

Plans - Façades - Coupe AA - Implantation

L'ADMINISTRATION COMMUNALE:

POUR ACCORD.

Cachets

MODIFICATIONS:

DATE	OBJET	INDICE
29/05/2026	Demande de permis d'urbanisme	A
15/09/2026	Complément de dossier Réf. : F501/2026	B

RESP. COORDINATION SECURITE/SANTE

POUR ACCORD.

date + signature

MAITRE DE L'OUVRAGE

POUR ACCORD. date + signature

ARCHITECTURE

POUR ACCORD. date + signature

DATE : 29-05-2026 *ECHELLE : 1/50 1/100 1/200*

PLAN N° 3/3

REMARQUES:

Les documents et prescriptions de l'architecte doivent compléter par les observations et documents du coordinateur sécurité/santé. Dans l'absence, la mission de l'architecte sera suspendue.
Toutes les mesures sont à vérifier sur place par l'entrepreneur.